

## Intel ATX12V V2.2

**LIBERTY**  
*No More Limits.*




### Features



**ATX12V v2.2**  
DUAL +12V Rail

**Volle Unterstützung** des höchstens Standards für Desktop-Systeme.  
**Separate 12V Leitungen** leisten **stabilstmöglichen** Strom für CPU, GPU und MB.



**Volle Unterstützung von Dual Core-Systemen**  
(inkl. Pentium D EE und Athlon 64 X2) & **Dual CPU-Systemen.**



**Flexibles Design** versorgt **ATX/BTX** Systeme und Dual CPU  
Entry-Level **Server & Workstation.**



PFC-Wert bis zu 0,99 ermöglicht **stabile und saubere Leistung** unter  
100-240 VAC mit automatischer Anpassung.



**Hohe Effizienz** von ca. 80% im Lastbereich von 30-100% **minimiert Ihre Stromrechnung.**




Speziell entwickelter **12 cm Lüfter** kombiniert Lautlosigkeit und Kühlung  
durch **intelligente Geschwindigkeitsanpassung.**



Geschützt durch OCP, OVP, UVP, OLP, SCP, OTP für maximale Sicherheit.  
**Volle Leistung** bei **0-40°C/32-104°F** Umgebungstempertur.



**Intelligenter Kabelwahl** und bessere Kabelführung für **aufgeräumte und ordentliche** Gehäuse.



Einzigartige **4-Pin Molex + SATA** Anschlüsse in Paaren geben Ihnen die  
**maximale Freiheit** zwischen PATA & SATA Komponenten zu wählen.




Unterstützt **Dual PCI-E Grafikkarten (SLI oder CrossFire).**



**Stärkste EMI-Abschirmung** schützt Ihr System und umliegende Apparate.

# LIBERTY

## No More Limits.



ATX12V v2.2  
DUAL +12V Rail

ATX/BTX  
CEB/EEB

CPU & CORE

**Keine Grenzen für die Systemkonfiguration.**

Für ATX Systeme

Für neue ATX / BTX Systeme

Für DUAL Core ATX und  
CEB/EEB DUAL CPU  
Server & Workstation Systeme

**Keine Grenzen für HDD/FDD oder Laufwerke.**  
Keine Verwendung mehr von störenden Adaptern von Molex auf SATA.

SATA

4Pin Molex

SATA

4Pin Molex

SATA

ETERNITY Paar

4Pin Molex

**Keine Grenzen für Grafiken.**

**Maximale Freiheit.**

4Pin Molex Stecker mit patentiertem  
ENERMAX EASY PLUG Design.

**EASY PLUG**

\* Patent No.  
Germany: 20 2005 003 654.3  
Taiwan: M271267

## Spezifikationen

	ELT400AWT		ELT500AWT		ELT620AWT	
AC input	Universal 100-240VAC input					
Nennstrom	6A-2.5A		7.5A-3.5A		9.5A-4A	
Frequenz	50Hz – 60Hz					
DC output Rating						
+3.3V	26A	150W	28A	160W	28A	170W
+5V	28A		30A		32A	
+12V1	20A	360W(30A)	22A	384W(32A)	22A	432W(36A)
+12V2	20A		22A		22A	
+3.3V, +5V +12V1,+12V2 Combined	377.8W		477.8W		597.8W	
-12V	0.6A	22.2W	0.6A	22.2W	0.6A	22.2W
+5Vsb	3A		3A		3A	
Total Power	400W		500W		620W	
Anschlüsse						
ETERNITY PAAR (SATA + 4P Molex)	6 Paare (6+6)		8 Paare (8+8)		10 Paare (10+10)	
PCI-E	2		2		2	
FDD	1		2		2	